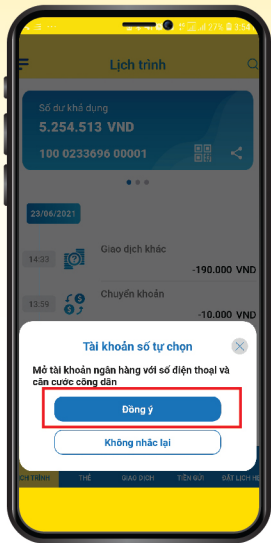


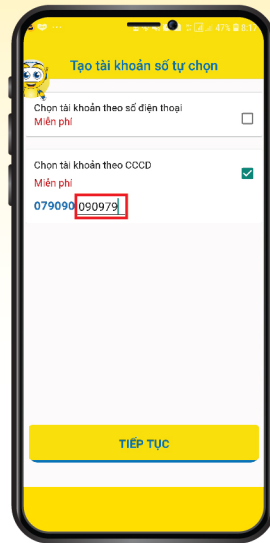
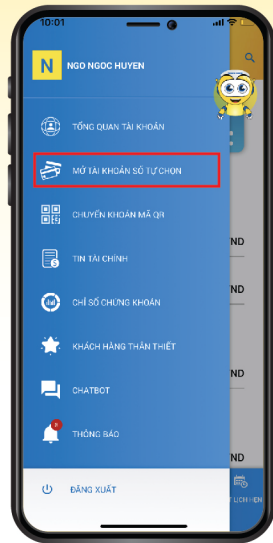
HƯỚNG DẪN MỞ TÀI KHOẢN THANH TOÁN SỐ ĐẸP TRÊN OPEN BANKING

Khách hàng chủ động mở tài khoản thanh toán số đẹp theo số điện thoại di động hoặc số thẻ căn cước công dân tự chọn 06 số cuối trên Open Banking.



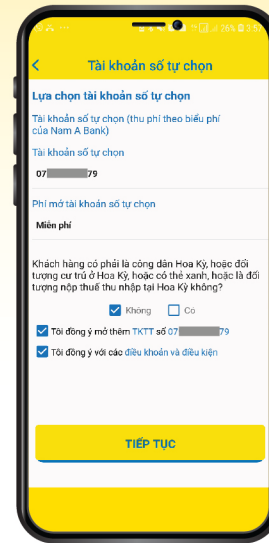
BƯỚC 1

Khách hàng đăng nhập Open Banking, chọn **"Đồng ý"** tại popup mở tài khoản số tự chọn hoặc chọn **"Mở tài khoản số tự chọn"** tại thanh menu trái.



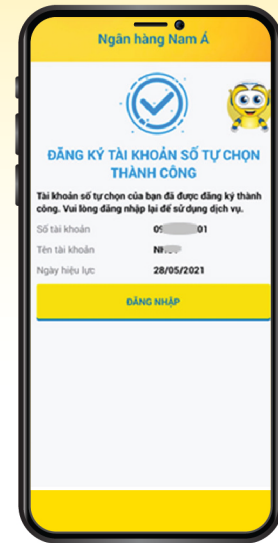
BƯỚC 2

Khách hàng chọn mở tài khoản theo số điện thoại hoặc số thẻ căn cước công dân (*áp dụng đối với Khách hàng đăng ký thông tin số thẻ căn cước công dân tại Nam A Bank*)



BƯỚC 3

Khách hàng kiểm tra thông tin số tài khoản, mức phí, khai báo các điều kiện để mở tài khoản thanh toán và thực hiện xác thực giao dịch.



BƯỚC 4

Hệ thống ghi nhận giao dịch và hiển thị thông tin số tài khoản thanh toán.